


# PPA 2024-2027 e PLOA 2026

Audiência Pública Alerj  
21 de Outubro de 2026

Subsecretaria de  
Planejamento e Orçamento



Projeto de Lei Nº 6.443/25  
Destques do PPA 2024-2027  
**Revisão 2026**

# Números Gerais

## PPA 2024-2027 - Revisão 2025 (Sanção)



## PPA 2024-2027 - Revisão 2026 (PL)





PPA 24  
27

Manutenção dos indicadores de iniciativa elaborados no PPA 2024-2027

Criação de uma série histórica sobre o alcance dos objetivos da política

- 80 Indicadores de Programa com linha de base e fonte de coleta atualizada;
- 344 indicadores associados a 164 iniciativas em Programas de Serviços à Sociedade;
- Manutenção de 97% dos indicadores de iniciativa: formação de séries históricas para o monitoramento;
- 100% dos indicadores com linha de base e metas atualizadas para 2026 e 2027.



Aperfeiçoamento quantitativo e qualitativo das informações referentes aos produtos

- Adequação e padronização da nomenclatura dos produtos para um melhor entendimento das entregas e serviços;
- Revisão dos atributos dos produtos, como unidade de medida, regionalização e metas físicas;
- Produtos mais finalísticos, compatíveis com o desenho das iniciativas.

719

67% de Entregas regionalizáveis

(o mesmo produto pode ser entregue em mais de uma região)

367

Entregas para o Estado



(sem delimitação geográfica)

PPA 24  
27

Destaques

# Execução 2024



	 Produtos	 Indicadores
Sem execução	28%	10%
< 30%	7%	7%
≥ 30% e < 70%	10%	10%
≥ 70% e < 100%	10%	14%
Meta atingida ou superada	45%	59%

• dados do poder executivo



Destaques

# PPA x ODS: Revisão 2026

## OBJETIVOS DE DESENVOLVIMENTO SUSTENTÁVEL






Os órgãos foram orientados a analisar possíveis contribuições para o alcance das metas nacionais dos ODS antes da elaboração de suas iniciativas.

92% das iniciativas revistas na sua associação com os ODS

Maior alinhamento das metas dos produtos e indicadores em relação aos objetivos relacionados

Maior frequência dos Objetivos do Desenvolvimento Sustentável associados às iniciativas\*:

-  **ODS 8** – Trabalho decente e crescimento econômico em **22%** das iniciativas
-  **ODS 10** – Redução das desigualdades em **21%** das iniciativas
-  **ODS 16** – Paz, justiça e instituições eficazes em **19%** das iniciativas

\* Uma iniciativa pode estar associada de nenhum a até 3 ODS.

# PPA x ODS: Execução 2024

## OBJETIVOS DE DESENVOLVIMENTO SUSTENTÁVEL



74% dos indicadores de iniciativa







56% dos produtos



com alcance superior a 70% das metas



Destaque para os ODS e seu percentual de produtos com alcance superior a 70% das metas:

-  **0001 - Erradicação da pobreza (55%)**
-  **0002 - Fome zero e agricultura sustentável (66%)**
-  **0003 - Saúde e bem-estar (63%)**
-  **0004 - Educação de qualidade (57%)**
-  **0005 - Igualdade de gênero (71%)**
-  **0011 - Cidades e comunidades sustentáveis (45%)**

• dados do poder executivo

# Revisão das Prioridades do Anexo da LDO

Alinhamento das prioridades às missões do PEDES

Qualificação no alinhamento entre iniciativas, entregas e ações orçamentárias selecionadas como prioridades para 2026

51 Unidades de Planejamento,  
102 iniciativas,  
356 produtos,  
171 ações.

# Orçamentos Temáticos

Anexos:

Orçamento Criança e Adolescente

Orçamento do Idoso

Orçamento Mulher

A implementação de Orçamentos Temáticos favorece o **planejamento orçamentário de agendas transversais**.

**Comitês de Apuração**, formados pelas pastas com aderência aos temas, são responsáveis por selecionar as ações que formarão os Orçamentos Temáticos.

## Ações do Comitê

1. Seleção das ações para apresentação da PLOA
2. Seleção das ações provenientes de emendas

# Orçamentos Temáticos

## Orçamento Criança e Adolescente



\$ 6,2 Bilhões

## Orçamento Mulher



\$ 8,6 Bilhões

## Orçamento do Idoso



\$ 2,8 Bilhões

# Caderno de Objetos Financiáveis

- Guia prático para a destinação de recursos de emendas impositivas
- Subsidiar o processo de elaboração de emendas realizada pelos parlamentares
- Orientar a alocação de recursos destinados aos órgãos e entidades do Governo Estadual
- Ampliar a exequibilidade das emendas com a indicação de objetos sem impedimento de ordem técnica à sua execução




Materiais para consulta:

- **Painel interativo** com filtros de função, município e órgão
- **Caderno impresso** entregue aos deputados
- **Dados abertos** no site da Redeplan

Projeto de Lei Nº 6.444/25  
**Destques do PLOA 2026**

Previsões de Receitas  
**PLOA 2026**

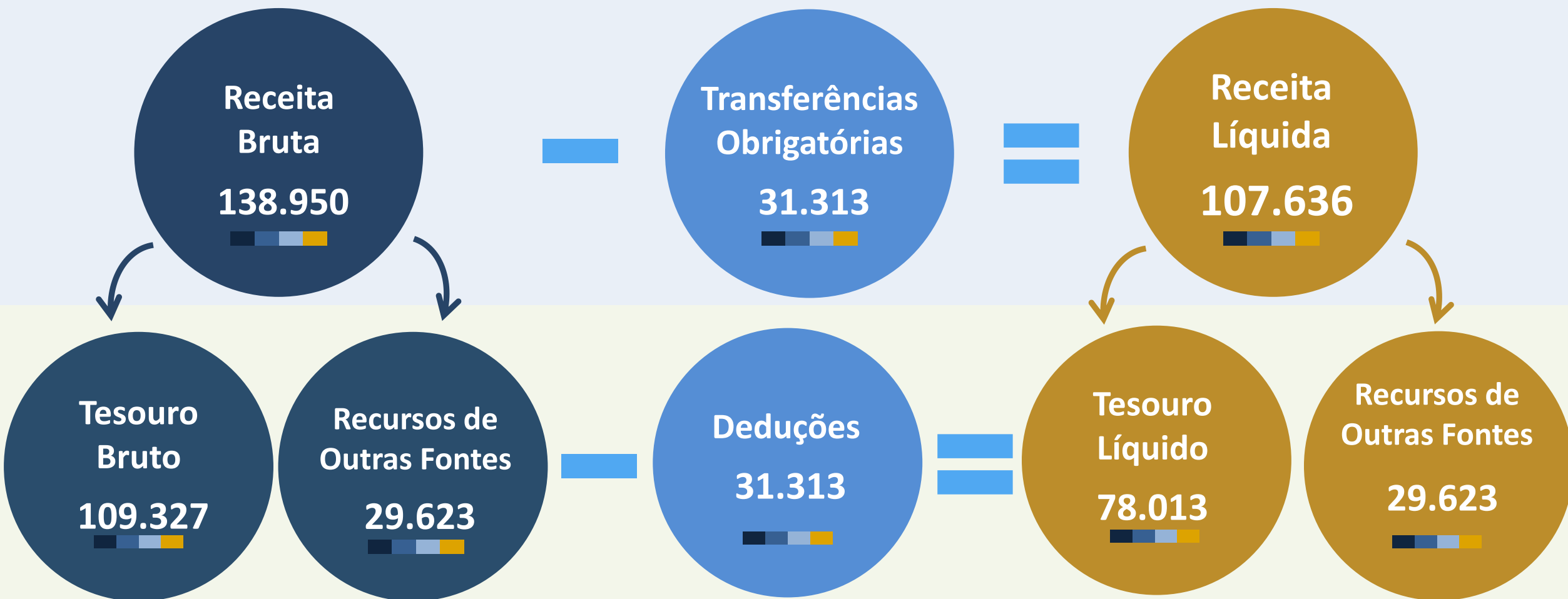


# Parâmetros

Parâmetros Macroeconômicos					
RECEITA	2025	2026	2027	2028	2029
PIB Nacional (variação % anual)	2,14	1,70	2,00	2,00	2,00
Taxa de Câmbio (R\$/US\$ - Mediana)	5,80	5,90	5,80	5,82	5,82
IGP-M (variação % anual)	4,79	4,60	4,00	4,00	4,00
IPCA (variação % anual)	5,50	4,50	4,00	3,81	3,75
Taxa SELIC (% a.a - Mediana)	14,75	12,50	10,50	10,00	9,75
PIB (valor absoluto em R\$ milhões)	12.656.152	13.450.779	14.268.587	15.108.464	15.988.532

# Resumo

Valores em Milhões



# Receitas do Tesouro – Tributárias e Demais Receitas

Valores em Milhões

RECEITA	LOA 2025 (A)	PLOA 2026 (B)	B - A	B/A -1
IRRF	7.253	7.698	445	6,1%
IPVA	5.470	5.578	108	2,0%
ITD	1.651	1.741	91	5,5%
ICMS*	50.428	57.322	6.894	13,7%
FECP	6.789	7.283	494	7,3%
TAXAS - DRE	758	766	7	1,0%
TAXAS - TESOURO	15	16	1	3,6%
<b>Total Receitas Tributárias</b>	<b>72.364</b>	<b>80.404</b>	<b>8.041</b>	<b>11%</b>
Receita Financeira	931	491	-440	-47%
FPE	3.366	3.634	268	8%
IPI	1.408	1.965	557	40%
CIDE	38	60	22	58%
SALÁRIO EDUCAÇÃO	422	420	-2	-0,4%
TRANSFERÊNCIA DA UNIÃO - LC 176/2020	98	129	31	31%
R&PE	27.256	21.525	-5.731	-21%
CEDAE	1.898	0	-1.898	-100%
FOLHA	543	0	-543	-100%
OPERAÇÃO DE CRÉDITO	52	52	0	0%
OUTROS	1.443	653	-790	-55%
<b>Total Demais Receitas</b>	<b>37.453</b>	<b>28.929</b>	<b>-8.525</b>	<b>-23%</b>
<b>Dedução</b>	<b>-52</b>	<b>-6</b>	<b>46</b>	<b>-89%</b>
<b>Total Receita Bruta</b>	<b>109.766</b>	<b>109.327</b>	<b>-438</b>	<b>-0,4%</b>
<b>Dedução FUNDEB</b>	<b>-10.804</b>	<b>-11.982</b>	<b>-1.178</b>	<b>11%</b>
<b>Dedução Municípios</b>	<b>-18.401</b>	<b>-19.332</b>	<b>-931</b>	<b>5%</b>
<b>Total Receita Líquida</b>	<b>80.560</b>	<b>78.013</b>	<b>-2.547</b>	<b>-3%</b>

\*Incluído o FOT e o REFIS (recursos condicionados)

\*7ª Revisão da Receita 2025


# Receitas Diretamente Arrecadadas – Tributárias e Demais Receitas

Valores em Milhões

RECEITA	LOA 2025 (A)	PLOA 2026 (B)	B - A	B/A -1
Taxas	4.907	4.958	51	1,0%
<b>Total Receita Tributária</b>	<b>4.907</b>	<b>4.958</b>	<b>51</b>	<b>1,0%</b>
Contribuições	8.107	8.383	276	3,4%
Receita Patrimonial	1.949	2.858	909	46,6%
Transferências Correntes	5.831	6.005	174	3,0%
Receita Intraorçamentária	4.030	4.903	873	21,7%
Outros	2.962	3.282	321	10,8%
<b>Total Demais Receitas</b>	<b>22.879</b>	<b>25.430</b>	<b>2.552</b>	<b>11,2%</b>
<b>Total Receita Bruta</b>	<b>27.786</b>	<b>30.389</b>	<b>2.603</b>	<b>9,4%</b>
Dedução DRE	-827	-766	61	-7%
<b>Total Receita Líquida</b>	<b>26.959</b>	<b>29.623</b>	<b>2.664</b>	<b>10%</b>

\*7ª Revisão da Receita 2025

Previsões de Despesas  
**PLOA 2026**



# Visão por Função

Valores em Milhões

Função	PLOA 2025	LOA 2025	PLOA 2026	PLOA 2026/ PLOA 2025	PLOA 2026/ LOA 2025
Previdência	32.583	32.583	32.033	-1,69%	-1,69%
Segurança	19.399	19.512	19.262	-0,70%	-1,28%
Poderes* e PGE	15.509	16.914	19.106	23,19%	12,96%
Saúde	13.280	13.363	14.574	9,74%	9,06%
Educação	11.602	11.740	11.660	0,50%	-0,69%
Encargos Especiais	14.648	12.187	14.744	0,65%	20,99%
Infraestrutura	4.454	4.865	4.713	5,82%	-3,11%
Meio Ambiente	2.195	2.390	2.220	1,12%	-7,11%
Demais Funções	8.510	8.626	8.255	-3,00%	-4,31%
<b>Total</b>	<b>122.184</b>	<b>122.184</b>	<b>126.571</b>	<b>3,59%</b>	<b>3,59%</b>

\*Legislativo, Judiciário e Funções Essenciais à Justiça

# Visão por Grupo de Gasto e Poder

Valores em Milhões

Grupo de Gastos		PLOA 2025	LOA 2025	PLOA 2026	PLOA 2026/ PLOA 2025	PLOA 2026/ LOA 2025
<b>Pessoal e Encargos</b>	Poder Executivo	59.065	59.138	60.017	1,61%	1,49%
	Demais Poderes	9.957	10.749	10.779	8,26%	0,28%
<b>Manutenção Administrativa</b>	Poder Executivo	2.455	2.552	3.311	34,87%	29,74%
	Demais Poderes	4.387	4.617	6.604	50,54%	43,04%
<b>Despesas Obrigatórias</b>	Poder Executivo	21.589	18.944	19.322	-10,50%	2,00%
<b>Atividades Finalísticas</b>	Poder Executivo	18.855	19.387	20.321	7,78%	4,82%
	Demais Poderes	288	671	541	87,85%	-19,37%
<b>Projetos</b>	Poder Executivo	3.886	4.454	3.740	-3,76%	-16,03%
	Demais Poderes	162	162	311	91,98%	91,98%
<b>Concessionárias</b>	Poder Executivo	746	716	691	-7,37%	-3,49%
	Demais Poderes	14	14	14	0%	0%
<b>Reserva de Contingência</b>		780	780	920	17,95%	17,95%
<b>Total</b>		<b>122.184</b>	<b>122.184</b>	<b>126.571</b>	<b>3,59%</b>	<b>3,59%</b>

# Infraestrutura

Valores em Milhões

Função	PLOA 2025	LOA 2025	PLOA 2026	PLOA 2026/ PLOA 2025	PLOA 2026/ LOA 2025
Urbanismo	1.130	1.530	1.053	-6,80%	-31,20%
Habitação	394	395	367	-6,74%	-7,04%
Indústria	278	286	319	14,70%	11,59%
Transporte	2.653	2.654	2.974	12,13%	12,09%
<b>Total</b>	<b>4.454</b>	<b>4.865</b>	<b>4.713</b>	<b>13,29%</b>	<b>-14,55%</b>

Fonte	PLOA 2025	LOA 2025	PLOA 2026	PLOA 2026/ PLOA 2025	PLOA 2026/ LOA 2025
Tesouro Livre	2.366	2.773	3.924	65,85%	41,5 %
Vinculadas*	1.640	1.640	257	-84,33%	-84,33%
Demais**	448	452	532	18,75%	17,70%

\*CEDAE, FEHIS, FECAM, Fundo Soberano, CIDE

\*\* Próprias

# Índices Constitucionais

Valores em Milhões

DESPEAS	PLOA 2025	LOA 2025	PLOA 2026	PLOA 2026/ PLOA 2025	PLOA 2026/ LOA 2025
Educação	9.745	9.785	9.693	-0,53%	-0,94%
Saúde	7.986	7.986	8.610	7,81%	7,81%
FAPERJ	641	641	685	12,59%	12,54%
FECAM	888	888	693	-21,91%	-21,91%
FISED	747	747	583	-21,99%	-21,99%
FEHIS	170	170	182	7,25%	7,25%
FAF	683	683	722	5,77%	5,77%
<b>Total</b>	<b>20.231</b>	<b>20.271</b>	<b>20.493</b>	<b>1,29%</b>	<b>1,09%</b>

# Déficit

TOTAL: 126.571

TOTAL: 107.636

Despesa



Receita



Despesas Discricionárias  
-6.680

**Déficit: -18.935**

<sup>1</sup> Vinculações sem despesas com Pessoal e Obrigatórias



[redeplan.planejamento.rj.gov.br](http://redeplan.planejamento.rj.gov.br)



[redor.planejamento.rj.gov.br](http://redor.planejamento.rj.gov.br)

Subsecretaria de  
Planejamento e Orçamento

